













Bilder	Mietware (Kurzbezeichnung)	Mietpreise ab Lager Ebensee (exkl.20% Mwst.) 07.2011					
		Per Tag	Wochen Ende	1 Woche (7 Tage)			Kaution
	Einachsanhänger (12) GM-249EL ungebremst mit Planenaufbau, Bordwand hinten klappbar Gesamtgewicht 750 kg Nutzlast 630 kg Lademaße innen: L x B 2,10 x 1,09 m Ladehöhe innen: 1,10 m <i>Führerschein "B" ausreichend</i>	36,-	72,-	180,-			50,-
	Einachsanhänger (13) GM-139EG gebremst - von drei Seiten zu beladen. Gesamtgewicht 810 kg (1350kg Achse) Nutzlast 528 kg Lademaße innen: L x B 2,60 x 1,50 m Ladehöhe innen: <i>Führerschein je nach Zugfahrzeug (Gesamtgew. 2680kg)</i>	36,-	72,-	180,-			50,-
	Einachsanhänger (14) GM-159DT gebremst mit Planenaufbau, von drei Seiten zu beladen. Gesamtgewicht 750 kg (1200kg Achse) Nutzlast 420 kg Lademaße innen: L x B 3,10 x 1,60 m Ladehöhe innen: 1,80 m <i>Führerschein "B" ausreichend</i>	36,-	72,-	180,-			50,-
	Auto-Transporter (15) GM-185ED Allzwecktransporter gebremst inkl. Auffahrschienen und Handseilwinde Gesamtgewicht 2700 kg Nutzlast 2050 kg Lademaße innen: L x B 4,00 x 2,00 m <i>Führerschein "E" oder "EzB" erforderlich</i>	48,-	96,-	240,-			50,-

Bilder	Mietware (Kurzbezeichnung)	Mietpreise ab Lager Ebensee (exkl.20% MwSt.) 07.2011				Kautions
		Per Tag	Wochen Ende	1 Woche (7 Tage)		
	<p>Planenanhänger (17) GM-804BN Tandem gebremst mit Hochplane</p> <p>Gesamtgewicht 2400 kg Nutzlast 1900 kg Lademaße innen: L x B 4,05 x 1,72 m Ladehöhe innen: 2,05 m Führerschein "E" oder "EzB" erforderlich</p>	48,-	96,-	240,-		100,-
	<p>Transportanhänger (19) GM-138EG Tandem gebremst, Bordwände rundherum abklappbar.</p> <p>Gesamtgewicht 3500 kg Nutzlast 2640 kg Lademaße innen: L x B 5,00 x 2,10 m Ladehöhe innen: Führerschein "E" oder "EzB" erforderlich</p>	58,-	116,-	290,-		100,-
	<p>Transportanhänger (20A) GM-205CB Tridem gebremst mit Hochplane</p> <p>Gesamtgewicht 3500 kg Nutzlast 2500 kg Lademaße innen: L x B 6,10 x 2,00 m Ladehöhe innen: Führerschein "E" erforderlich</p>	68,-	136,-	340,-		100,-
	<p>Planenanhänger (20B) GM-205CB Tridem gebremst mit Hochplane</p> <p>Gesamtgewicht 3500 kg Nutzlast 2000 kg Lademaße innen: L x B 6,10 x 2,00 m Ladehöhe innen: 2,10 m Führerschein "E" erforderlich</p>	68,-	136,-	340,-		150,-

		Mietpreise ab Lager Ebensee (exkl.20% Mwst.) 07.2011				
Bilder	Mietware (Kurzbezeichnung)	Per Tag	Wochen Ende	1 Woche (7 Tage)		Kaution
	<p>Mehrzwecktransporter (24) GM-160DT Tandem gebremst, inkl. Auffahrschienen und Handseilwinde</p> <p>Gesamtgewicht 3500 kg Nutzlast 2400 kg Lademaße innen: L x B 8,06 x 2,20 m <i>Führerschein "E" erforderlich</i></p>	78,-	156,-	390,-		200,-
	<p>Kofferranhänger (25) GM-156DT Tandem gebremst. Versperrbare Füllgeltüren</p> <p>Gesamtgewicht 2000 kg Nutzlast 1450 kg Lademaße innen: L x B 3,01 x 1,51 m Ladehöhe innen: 1,85 m <i>Führerschein E" oder "EzB" erforderlich</i></p>	68,-	136,-	340,-		150,-
     	<p>Zubehör für Anhänger:</p> <p>Standard Ratschengurt</p> <p>Radgurt für Autotransport</p> <p>Motorrad Befestigungsgurte (Lenker)</p> <p>Motorrad-Radhalter (auf Radbreite einstellbar)</p> <p>Diebstahlsicherung (Saftybox) für Anhänger</p> <p>Netz für Ladegutsicherung</p> <p>Verschiedene Verladeschienen. Siehe auf eigener Mietpreislite</p>	2,50 / Stk.	2,50 / Stk.	5,00 / Satz	5,00 / Stk.	5,00 / Stk.

Ergänzend zu unseren „**AGB für den Verleih**“ (siehe Homepage www.leirich.at) gelten nachstehende Bedingungen:

- Verbindliche Reservierungen gelten nur bei schriftlicher Unterzeichnung einer Mietvereinbarung durch Mieter und Vermieter.
- Abholung und Rückstellung der Mietgegenstände grundsätzlich nur während der Geschäftszeiten möglich.
- Der Mieter bzw. der Fahrer verpflichten sich zur Einhaltung der „StVO“ und „KFG“ sowie aller gesetzlichen Bestimmungen und Vorschriften für den Straßenverkehr.
- Der Mieter bzw. der Fahrer verpflichtet sich zur ordnungsgemäßen Befestigung des gesamten Ladegutes (Ladegutsicherung).
- Der Mieter haftet ab Abholung bis Rückstellung für Verlust und Beschädigung des Mietgegenstandes
- Verkehrsuntüchtige Anhänger und Mietgegenstände dürfen nicht verwendet werden und sind dem Vermieter umgehend zu melden und zurückzustellen.
- Bei Verlust (Diebstahl) oder Unfall muss der Lenker bzw. Mieter sofort eine behördliche Aufnahme (Verlustanzeige, Unfallbericht, etc.) durch die Polizei anfertigen lassen.
- Der Vermieter behält sich das Recht vor, Mietwünsche ohne Angabe von Gründen abzulehnen.

Bei Abholung des Anhängers ist zu beachten:

1. Gültiger Führerschein des Fahrers (Bei größeren Anhängern ist ein Führerschein der Klasse „EzB“ oder „E“ erforderlich).
2. Mietpreis und Kautionszahlung in bar bei Mietbeginn zu zahlen.
3. Geschäftszeiten: Montag bis Freitag von 08:00 - 12:00 und 13:00 - 16:30 Uhr