





		Mietpreise 07.2011				
	Mietware (Kurzbezeichnung)	Per Tag	Wochen Ende	Weitere Tag		Kaution
	Alu Schienen <i>p. Paar</i> Schienenlänge ca. 3,00 m (zusammengeklappt 1,50 m) Schienenbreite ca. 0,24 m Traglast (verteilte Last) max. 300 kg / per Stück Traglast (verteilte Last) max. 600 kg / per Paar Für eine senkrechte Auffahrhöhe (Anleghöhe) von 90 cm	18,-	36,-	5,-		
	Alu Schienen <i>p. Paar</i> Schienenlänge ca. 3,50 m Schienenbreite ca. 0,40 m Traglast (verteilte Last) max. 150 kg / per Stück Traglast (verteilte Last) max. 300 kg / per Paar Für eine senkrechte Auffahrhöhe (Anleghöhe) von 100 bis 110 cm	18,-	36,-	5,-		
	Alu Schienen <i>p. Paar</i> Schienenlänge ca. 4,80 m Schienenbreite ca. 0,35 m Traglast (verteilte Last) max. 380 kg / per Stück Traglast (verteilte Last) max. 760 kg / per Paar Für eine senkrechte Auffahrhöhe (Anleghöhe) von ca. 150 cm	36,-	70,-	10,-		100,-
	Alu Schwerlastschienen <i>p. Paar</i> Schienenlänge ca. 3,50 m Schienenbreite ca. 0,42 m Traglast (verteilte Last) max. 2750 kg / per Stück Traglast (verteilte Last) max. 5500 kg / per Paar Für eine senkrechte Auffahrhöhe (Anleghöhe) von 100 bis 110 cm	36,-	70,-	10,-		100,-

Die angegebenen max. Traglasten beziehen sich auf eine gleichmäßige Lastverteilung (keine Punktbelastung) und bei einem Anlegewinkel von 30% (16°).

Gebrauchsanweisung für Verladeschienen und die erforderlichen Achsabstände beachten.

Geschäftszeiten: Mo. bis Fr. 08:00 – 12:00 und 13:00 bis 16:30 Uhr / Wochenendpreis von Freitag ab 16:00 Uhr bis Montag 09:00 Uhr / Kaution bei Übernahme

Es gelten unsere "Allgemeine Geschäftsbedingungen (AGB) für den Verleih von beweglichen Gegenständen" / Angebot gültig solange Vorrat reicht, Zwischenvermietung vorbehalten.